



Дневник

Авторизация через ЕСИА



Дневник.ру и ЕСИА



Переход на авторизацию в электронных дневниках исключительно через ЕСИА был инициирован письмом Министерства связи и массовых коммуникаций Российской Федерации от **26.04.2017** г. № **АК-П13-062-9744**



*Активная работа по переходу на авторизацию в электронных дневниках исключительно через ЕСИА началась в этом году **во многих регионах РФ***



*Сотрудники, учащиеся и их родители должны иметь **учётную запись в ЕСИА** для получения доступа к электронным дневникам*



*Для успешной авторизации в Дневник.ру через ЕСИА в профиле пользователя должны быть указаны следующие **корректные данные: ФИ(О)***

Преимущества авторизации в Дневник.ру через ЕСИА



ЕСИА - Универсальный ключ

- Единый логин и пароль для множества сайтов.
- Родителям и детям больше не нужно запоминать множество разных паролей и логинов.
- Сотрудникам больше не придется тратить время на восстановление доступа для родителей и учеников. Каждый пользователь сможет самостоятельно восстановить данные через госуслуги.



Повышение уровня безопасности

Дневник.ру – закрытая и безопасная среда для учебы и общения.



Доступ к государственным и муниципальным услугам со школьной скамьи

Регистрация в ЕСИА (портал госуслуг) позволяет совершать юридически значимые действия: подавать заявления на получение госуслуг, отправлять официальные запросы в различные ведомства, принимать участие в электронных голосованиях и т. д.

Региональная страница Дневник.ру для пользователей Республики Адыгея для входа через ЕСИА:

<https://01.dnevnik.ru>

Войти в Дневник.ру

Не зарегистрированы в системе?

Логин

Пароль

Войти

Войти через госуслуги

[Инструкция для входа](#)



Республика Адыгея

Сроки перехода на авторизацию в Дневник.ру только через ЕСИА для разных категорий пользователей

Пользователи с ролью Сотрудник РОУО / МОУО, Сотрудник ОО.




Дата перехода на авторизацию только через ЕСИА: 09.01.2018

Пользователи с ролью Ученик (старше 14 лет).



Дата перехода на авторизацию только через ЕСИА: 01.02.2018

Пользователи с ролью Родитель.



Дата перехода на авторизацию только через ЕСИА: 01.03.2018



Переход пользователей на авторизацию через ЕСИА утвержден в приказе Министерства образования и науки Республики Адыгея от 30.11.2017 № 1618.

Даты перехода на авторизацию через ЕСИА указаны в Плане мероприятий (дорожной карте). Приложение к приказу Минобрнауки Адыгеи № 1618 от 30.11.2017 г.



Пользователи с ролью Ученик (младше 14 лет) могут входить в систему Дневник.ру через ЕСИА или через главную страницу Дневник.ру обычным способом.



Условия успешной авторизации в Дневник.ру
через ЕСИА
Для лиц старше 14 лет



Основные условия для успешной авторизации

Войти через **госуслуги**

Инструкция для входа

Подробные руководства для пользователей **старше 14 лет** доступны в статье: [Авторизация через портал госуслуг для Республики Адыгея](#)



Условие 1

Наличие личной **стандартной или подтвержденной** учётной записи в ЕСИА



Условие 2

Наличие учётной записи в Дневник.ру



Условие 3

ФИО и СНИЛС пользователя в Дневник.ру **совпадают** с соответствующими данными учётной записи пользователя в ЕСИА

Войти через **госуслуги**

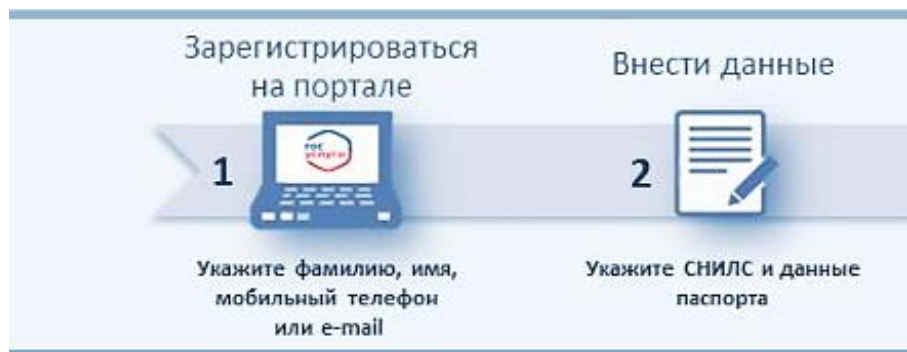
Условие 1. Наличие личной стандартной или подтвержденной учётной записи в ЕСИА

Войти через **госуслуги**

Инструкция для входа

Способ 1. Самостоятельная регистрация с компьютера / планшета / смартфона с

доступом в Интернет.



Шаг 1 – получение **Упрощённой** учётной записи (регистрация).

Шаг 2 – заполнение личного профиля на госуслугах и получение **Стандартной** учётной записи.



Способ 2. Личное обращение в МФЦ.

При личном обращении гражданина в МФЦ для него сразу регистрируется **Подтвержденная** учётная запись.

Необходимый пакет документов:



1. Паспорт;
2. СНИЛС.




Регистрация в ЕСИА: Как самостоятельно получить стандартную учётную запись?

Регистрация в ЕСИА



- Перейти на сайт: <https://esia.gosuslugi.ru> и выбрать действие: **«Зарегистрируйтесь для полного доступа»**.
- Указать свою фамилию, имя, а также телефон и / или электронную почту.
- Подтвердить регистрацию и придумать пароль.

«Простая учётная запись»



Заполнение профиля простой учётной записи ЕСИА и проверка сведений



- Авторизоваться на сайте <https://esia.gosuslugi.ru> под своими личными данными.
- Выбрать действие **«Заполнить профиль»**.
- Внести информацию о дате рождения, гражданстве, поле, документе, удостоверяющем личность и **СНИЛС**.
- Нажать на кнопку **«Сохранить»**.
- Дождаться завершения автоматической проверки данных.

«Стандартная учётная запись»

Условие 2. Наличие учётной записи в Дневник.ру

Типы учётных записей в Дневник.ру

Администратор организации регистрирует профили для сотрудников, учеников и их родителей.

Зарегистрированная учётная запись – это «Персона».

Администратор / Классный руководитель должен предоставить данные для входа пользователю:

Пользователь еще не входил в Дневник.ру

Данные для первого входа:

Логин	andreeva.marii
Временный пароль	499976

[Выслать приглашение](#)

После того, как пользователь активирует свою учётную запись, напротив ФИО пользователя появится специальный значок ()

активированная учётная запись



Андреева Кармела Егоровна

Учитель, Родитель

Персона

не активированная учётная запись

Андреева Мария Даниловна

Ученик

Процедура активации новой учётной записи:

1 Войти в Дневник.ру

Логин [Укажите логин.](#)

Пароль [Укажите пароль.](#)

[Войти](#)

2 Добро пожаловать

Проверьте свои данные, при необходимости - дополните. Если вы нашли ошибку в личных данных, обратитесь в вашу образовательную организацию.

Екатерина Афолина

Пол: xxxxxxxx

Дата рождения: xxxxxxxx

[Далее](#)

3 Новый пароль

Ваш логин для входа: afonina

Внимание! В целях безопасности необходимо изменить временный пароль на постоянный.

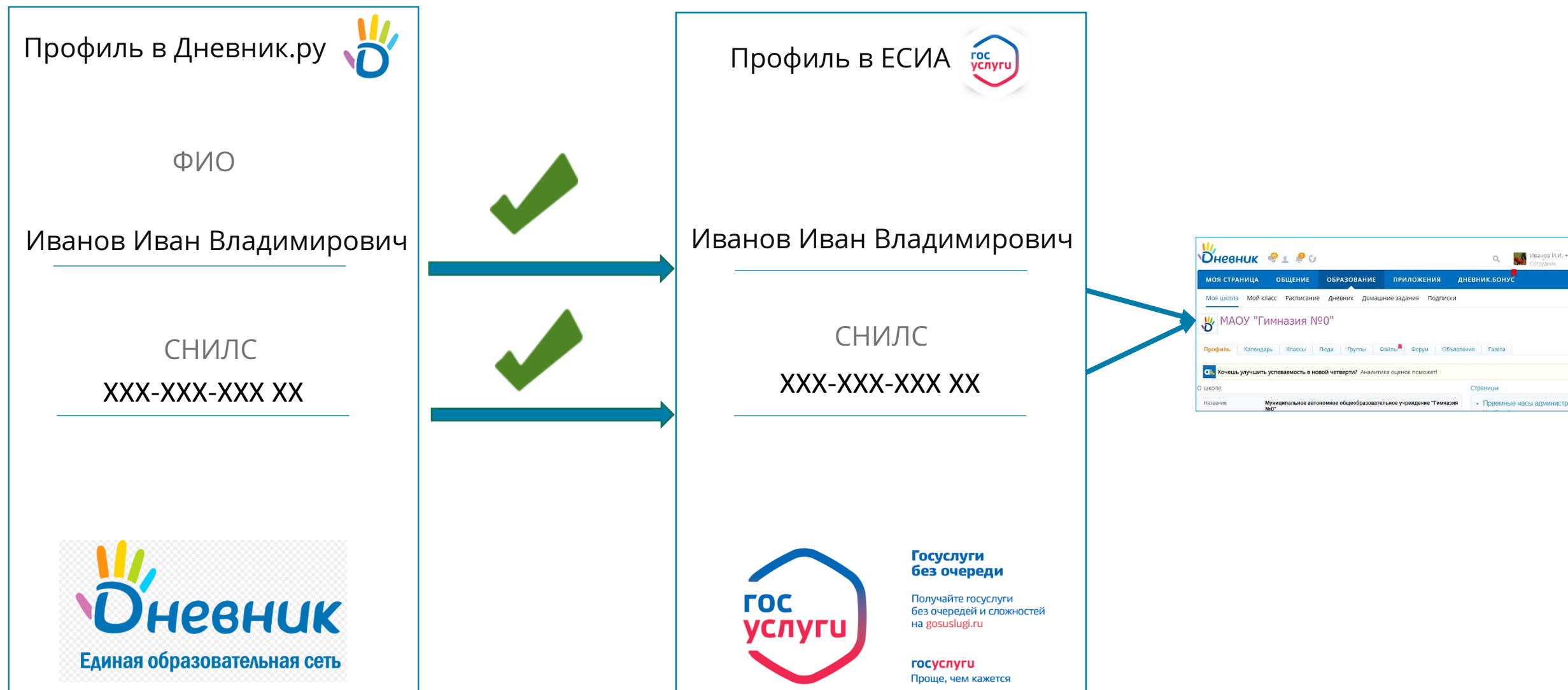
Ваш новый пароль [Рекомендуем добавить в пароль латинские буквы разных регистров и специальные символы.](#)

Повторите пароль

Я принимаю условия Пользовательского соглашения.

[Назад](#) [Готово!](#)

Условие 3. ФИО и СНИЛС пользователя в Дневник.ру совпадают с соответствующими данными учётной записи пользователя в ЕСИА




Вход в Дневник.ру через ЕСИА

<https://01.dnevnik.ru/>

Войти в Дневник.ру Не зарегистрированы в системе?

Логин

Пароль



Республика Адыгея

[Инструкция для входа](#)

госуслуги
Доступ к сервисам
электронного правительства

Вход

Чужой компьютер [Восстановить парол](#)

 Предоставление прав доступа


- Проведение входа в систему ?
- Просмотр вашего СНИЛС ?
- Просмотр вашей фамилии, имени и отчества ?

Нажимая «Предоставить», вы разрешаете этой информационной системе использовать указанные данные согласно ее правилам и условиям. Вы всегда можете отозвать это разрешение из своего профиля.

Дневник Личный счет Еремеева А. Сотрудник, Родитель Помощь Выход

МОЯ СТРАНИЦА ОБЩЕНИЕ ОРГАНИЗАЦИЯ ОБРАЗОВАНИЕ ОДО ДЕТИ ПРИЛОЖЕНИЯ

[Профиль](#) [Сообщения](#) [Почта](#) [Лунс](#) [Календарь](#) [Обновления](#) [Друзья](#) [Группы](#) [События](#) [Блог](#) [Файлы](#)

 **Набор в новые группы ЭПКК для классных руководителей в 2016-2017 учебном году!**

Открываем запись в последние группы ЭПКК для классных руководителей в 2016-2017 учебном году: **96 группа - 11.04, 96 группа - 23.04, 97 группа - 16.05.**
Спешите записаться!

Панель управления

Профиль [Настройки](#) **Сообщения** [2 новых приглашения](#) **Друзья** [2](#) [Найти друзей](#) **Группы** [5](#) [Найти группу](#) [Создать группу](#) **Блог** [Создать заметку](#) **Файлы** [Загрузить файлы](#) **Приложения**



Памятка:

[Авторизация через портал госуслуг для Республики Адыгея](#)

*** только при первом входе**



«Администратору ОО»: как подготовить пользователей образовательной организации к переходу на авторизацию в Дневник.ру через ЕСИА



Администратору ОО: Как внести СНИЛС в профиль пользователя?

Путь: «Образование» → «Моя школа» → раздел «Администрирование» → блок «Люди»

Вносить данные о ФИО и СНИЛС могут **исключительно**:

1. **Администратор** – для всех пользователей образовательной организации.
2. **Редактор с полным доступом к блоку «Люди»** – для всех пользователей образовательной организации.
3. **Классный руководитель / Руководитель группы** – для учеников и их родителей в рамках своего класса.



Внимание: перед внесением данных родителей / учеников необходимо, чтобы они подписали согласие на обработку соответствующих ПДн.

MAOU "Гимназия №80" » Администрирование » Люди

Абдрахманова Гульнара Фаритовна
Родитель

Обзор Личные данные Логин и пароль Дети

Фамилия Абдрахманова

Имя Гульнара

Отчество Фаритовна

Пол Мужской Женский

Дата рождения 01.01.1970

Гражданство Укажите тип гражданства

Заметки

Место работы

Должность

Документ, удостоверяющий личность

СНИЛС

Например: 123-123-123 11

Администратору ОО: Как проверить у каких пользователей не указан СНИЛС?

Путь: «Образование» → «Отчеты» → «Наполненность данными» → «Персоны»



Чтобы найти профили пользователей **без СНИЛС**, необходимо выбрать фильтры:

- ✓ Текущий учебный год.
- ✓ Роли: «Все».
- ✓ Статус: «Сейчас в ОО».

При необходимости можно построить отчёт не по всей образовательной организации, а по конкретному классу / группе.

Узнать, как строится отчёт

Роли	Все	Сотрудники	Родители	Ученики							
Учебный год	2014/2015	2015/2016	2016/2017	2017/2018							
Класс	Все классы										
	1	2	3	4	5	6	7	8	9	10	11
	1а	2а	3а	4а	5а	6а	7а	8а	9а	10а	Демо11
	1б	2б	3б	4б	5б	Демо 6	7б	8б	9а	10б	11а
	1в	2в	3в	4в	5в	6а	7в	8в	9в	11б	
	1г				6б						11дсс

Статус персоны: Все персоны **Сейчас в ОО** В архиве
Наличие данных: Все персоны **Без данных**

Построить отчет

Общие данные по ОО
Название: МАОУ "Гимназия №0"
ИНН: 4532137691
Тип ОО: Общеобразовательная организация (273-ФЗ)
Тип орг. структуры: Самостоятельное учреждение
ОКТМО: 46605158106
КПП: 770301001

Отсутствуют данные: 1634

Пользователь	Роли	Классы	Пол	Дата рождения	Документ
Гавриил Давидович Леви	Сотрудник Родитель		Есть	Есть	Нет
Сергей Александрович Корнилов	Сотрудник		Есть	Есть	Нет
Светлана Ивановна Светикова	Сотрудник Родитель		Есть	Есть	Нет
Марина Геннадьевна Леготина	Сотрудник		Есть	Есть	Нет
Юлия Владимировна Иванова	Сотрудник		Есть	Есть	Нет
Валерий Сергеевич Белобородов	Сотрудник		Есть	Есть	Нет

Учебная нагрузка

- Статистика ведения ЭЖД
 - Школа
 - Классы
 - Учителя
 - Классному руководителю
- Активность в Дневнике
 - Общая
 - Персональная
- Наполненность данными**
 - Персоны**
- История изменений
 - Журнал



Связывание учётных записей Дневник.ру и портала госуслуг вручную



Связывание учётных записей с помощью логина и пароля Дневник.ру



Подробнее: [Связывание учётных записей Дневник.ру и портала госуслуг вручную](#)

<https://01.dnevnik.ru>



Если соответствие профилей не установить по ФИО и СНИЛС (не внесен/не совпадает), то пользователю предложат ввести логин/пароль от своей учетной записи Дневник.ру

Войти в Дневник.ру Не зарегистрированы в системе?

Логин

Пароль

Войти

Войти через госуслуги

Инструкция для входа

Республика Адыгея

госуслуги

Доступ к сервисам электронного правительства

Вход

xxx-xxx-xxx-xx Другой пользователь

Войти

Восстановить пароль

госуслуги

Доступ к сервисам электронного правительства

Предоставление прав доступа

- Проведение входа в систему ?
- Просмотр вашего СНИЛС ?
- Просмотр вашей фамилии, имени и отчества ?

Нажимая «Предоставить», вы разрешаете этой информационной системе использовать указанные данные согласно ее правилам и условиям. Вы всегда можете отозвать разрешение из своего профиля.

Отказать Предоставить

Войти в Дневник.ру Не зарегистрированы в системе?

К сожалению, мы не смогли найти Ваш профиль Дневник.ру по данным, предоставленным порталом госуслуг. Пожалуйста, введите логин и пароль от Вашего аккаунта Дневник.ру для его привязки.

Логин

Пароль

Войти

Забыли логин или пароль? Восстановите доступ.

Важно: если пользователь нажимает : **«Отказать»**, то авторизация через портал госуслуг **невозможна**.

Дневник

Отлично! Теперь вы можете входить в Дневник.ру через портал госуслуг.

Перейти в Дневник.ру



Статистика по входам пользователей Республики Адыгея в Дневник.ру через ЕСИА



Статистика по входам пользователей в Дневник.ру через ЕСИА



Статистика по **всем общеобразовательным организациям** и основным категориям пользователей Дневник.ру **в разрезе районов:** *

Район	Вошли через ЕСИА в Дневник.ру		
	Сотрудники	Ученики (старше 14 лет)	Родители
Майкопский район	32%	1%	1%
Кошехабльский район	28%	0%	2%
Гиагинский район	24%	1%	3%
Тахтамукайский район	19%	1%	2%
Теучежский район	14%	2%	1%
Адыгейск	9%	0%	1%
Шовгеновский район	8%	0%	1%
Майкоп	6%	0%	1%
Красногвардейский район	2%	0%	0%

*** Актуально на 10.12.2017 г.**



Статистика по **всем общеобразовательным организациям** в разрезе основных категорий пользователей Дневник.ру : *

	всего пользователей Дневник.ру	пользователей с активированной учетной записью Дневник.ру	пользователей с заполненным СНИЛС в профиле Дневник.ру	пользователей, вошедших в Дневник.ру через ЕСИА
Администраторы	274	274	225	112
Учителя	3701	3263	2373	460
Ученики (старше 14 лет)	29306	7275	20820	135
Родители	33098	17064	13290	424
Общий итог	66379	27876	36708	1131

*** Актуально на 10.12.2017 г.**



Авторизация в Дневник.ру через ЕСИА: рекомендации и ответы на возможные вопросы



Частые вопросы

1. У меня в Дневник.ру **2** активные учётные записи (родитель и преподаватель), смогу ли я выбрать нужную мне запись при авторизации?

Да, при авторизации Вы можете выбрать в какую именно учётную запись необходимо зайти, при условии, что для всех учётных записей выполнены условия авторизации.



Примечание: старайтесь избегать ситуации, когда у одного человека в Дневник.ру есть несколько профилей.

Напоминаем, что Дневник.ру поддерживает:

- Совмещение разных ролей (Учитель, Родитель, Администратор): <https://help.dnevnik.ru/hc/ru/articles/203475478>
- Перевод ученика из одной образовательной организации в другую с перепривязкой учётной записи: <https://help.dnevnik.ru/hc/ru/articles/115008022468>

2. Родитель отказывается давать СНИЛС, он сможет войти в Дневник.ру?

Да, в этом случае родитель сможет входить в Дневник.ру с помощью логина и пароля Дневник.ру. Но с 01.03.2017 г. авторизация в Дневник.ру для родителей будет возможна только через ЕСИА, при которой наличие СНИЛС в профиле является обязательным условием.

3. Пользователь нашел ошибку в своем ФИО или СНИЛС, что делать?

*Необходимо обратиться к **Администратору ОО** с просьбой отредактировать некорректные данные. Самостоятельно родитель / ученик исправить такие ошибки **не может**.*

Помощь

Портал поддержки Дневник.ру:

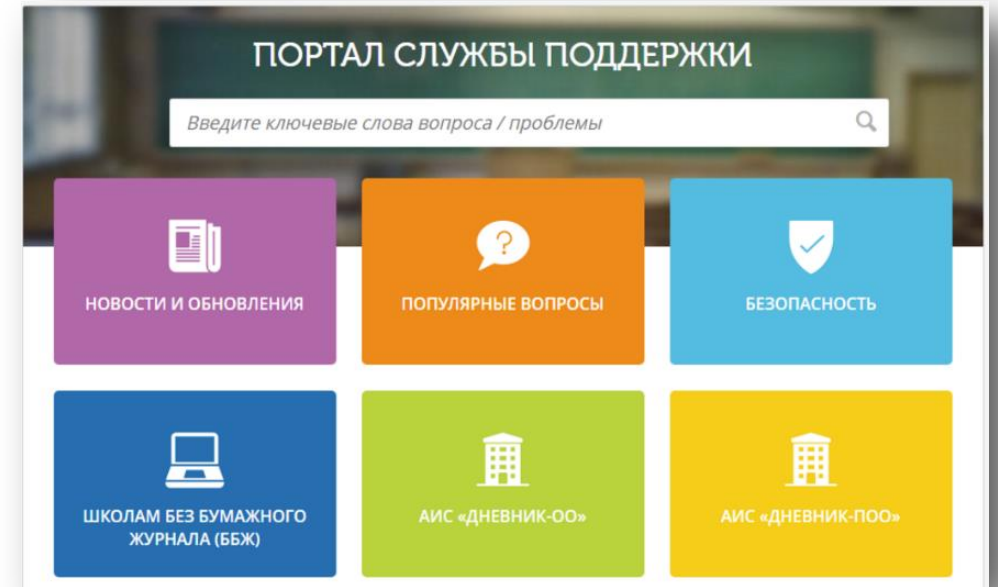
<https://help.dnevnik.ru>

Контактные данные:

team@company.dnevnik.ru

Подробнее об авторизации по ЕСИА:

<https://help.dnevnik.ru/hc/ru/articles/115015031708>



Портал поддержки по ЕСИА / Госуслугам:

<https://www.gosuslugi.ru/help>

Контактные данные:

8 800 100-70-10

+7 495 727-47-47

support@gosuslugi.ru

